

IIS "GUIDO MONACO DI POMPOSA"
 Prot. 0008434 del 12/12/2020
 (Uscita)

Ai Docenti





















Al Sito Web

Oggetto: Aggiornamento funzioni Argo: Gestione assenze – Note generiche e disciplinari

Si comunica che sono state attivate dal Dirigente nuove funzioni in Argo, rese disponibili dalla nuova release di did^{UP} 4.9.0 che introduce la gestione semplificata assenze orarie degli alunni, tesa a migliorare la gestione delle assenze orarie degli alunni, specie nei casi di Didattica Digitale Integrata.

Gestione semplificata assenze orarie degli alunni

Nella funzione Appello, non ci sarà più il pulsante di modifica (assenze/ritardi/permessi), ma dei pulsanti verdi o rossi, uno per ogni ora già firmata del giorno.

ALUNNO	GIUST.	PRESENZA	ASSENZE ORARIE	FUORI CLASSE	NOTE	FUORI CLASSE	NOTE
1 AIELLO ELISEO Turno in IX			     				
2 ALBERIGO FILIPPO Turno in IX			     				
3 • BOCCACHIARA ANNALISA Turno in IX			     				

Il pulsante verde indica che l'alunno nell'ora indicata è presente alle lezioni. Il pulsante rosso invece, indica che l'alunno per quell'ora è assente. Cliccando in maniera alternata sui pulsanti, si assegna immediatamente l'ora di presenza o di assenza all'alunno.

La pressione dei pulsanti crea automaticamente dei blocchi di "ingressi e/o uscite" che vengono salvati istantaneamente nell'applicazione e sono visibili (cliccando sul nominativo dell'alunno) nel dettaglio delle assenze di quel giorno.



Ad es. con questa configurazione l'alunno è presente in prima ora, poi è assente tra la seconda e la quarta ora e quindi rientra in quinta e sesta ora.

Il programma creerà automaticamente questi intervalli:

EVENTI	
Uscita in 2 ^a ora	
Ingresso in 5 ^a ora	

La rimozione manuale di uno di questi intervalli o la modifica di alcune informazioni salienti quali il flag "considera presente nell'ora", avranno immediato effetto anche sui "colori" dei pulsanti dell'appello.

Opzionalmente, nel dettaglio potranno essere immessi anche gli orari esatti di arrivo/uscita dell'alunno e l'eventuale motivazione per l'ingresso o il ritardo (con le funzioni automatiche il programma non può valorizzare questo campo).

Differenziazione tra Note generiche e Disciplinari

E' ora possibile visualizzare e differenziare in maniera puntuale la tipologia di nota (G: generica, D:disciplinare). Questa distinzione sarà immediatamente visibile sulla nuova colonna "Tipo" ed anche su Scuolanext Famiglia e Didup Famiglia.

ALUNNO	DATA	DOCENTE	DESCRIZIONE	TIPO	MOSTRA ALLA FAMIGLIA	
AIELLO ELISEO	01/12/2020	ROSSI GIANLUCA	l'alunno non ha portato i testi richiesti, si raccomanda la famiglia.	G		
GOLA GIUSY	19/10/2020	ROSSI GIANLUCA	Disturba in classe ascoltando suonerie ad alto volume e visualizzando video da Youtube durante l'ora di lezione	D		

Lun 30/11 1A - MATEMATICA

Modifica Nota AGOSTA ELISA

Tipo di Nota:
☒ Generica ☐ Disciplinare

Ora: Min: ☒ Mostra alla famiglia

Motivazione (max 500 caratteri):

Si ricordi che tutte le note che sono state emesse prima di questo aggiornamento saranno considerate "GENERICHE" di default; i docenti potranno distinguere manualmente quelle "disciplinari" semplicemente cliccando sulla nota e quindi variando la tipologia, indipendentemente che sia stata fornita la presa visione dal genitore.

Il nuovo pulsante Esporta, inoltre, consente l'estrazione verso Excel (XLSX) ed in formato HTML di quanto è elencato e filtrato a video.

Codigoro 12 dicembre 2020

IL DIRIGENTE SCOLASTICO
Prof. Carmine Iannicelli