



Viale Resistenza, 3
44021 Codigoro (FE)
Cod.mecc.FEIS004001 Cod.Fisc.82004200380
Tel.0533-712164 Fax 0533-712162
Peo FEIS004001@istruzione.it
Pec FEIS004001@pec.istruzione.it
Sito web <http://www.polocodigoro.edu.it>

ISTITUTO DI ISTRUZIONE SUPERIORE
"G.MONACO DI POMPOSA" – "T.LEVI CIVITA"

ISTITUTO TECNICO COMMERCIALE E PER GEOMETRI
Amministrazione, Finanza e Marketing
Costruzioni, Ambiente e Territorio
Informatica e Telecomunicazioni
Meccanica Meccatronica

LICEO SCIENTIFICO
LICEO LINGUISTICO
LICEO DELLE SCIENZE UMANE

IIS "GUIDO MONACO DI POMPOSA"

Prot. 0002226 del 27/02/2023

II-10 (Uscita)

CIRCOLARE N. 398

**AI DOCENTI
AL PERSONALE ATA
AL SITO WEB
ALL'ALBO SINDACALE**

Oggetto: Assemblea Sindacale on line indetta da UIL SCUOLA RUA dell'EMILIA ROMAGNA per il giorno
08/03/2023 dalle ore 8.00 alle 10.00 -

In allegato la convocazione con l'ordine del giorno e le modalità di partecipazione all'assemblea sindacale on line indetta da UIL SCUOLA RUA dell' EMILIA ROMAGNA per il giorno **08/03/2023 dalle ore 8.00 alle 10.00.**

L'assemblea si svolgerà in modalità a distanza mediante piattaforma Webex.

I partecipanti accederanno attraverso il seguente link:

<https://uilscuolanazionale.webex.com/uilscuolanazionale/j.php?MTID=mb63a8fa4df17a99422349c25c64441fc>

Si ricorda al personale in servizio dell'Istituto, che volesse partecipare, di inviare la comunicazione entro le **ore 10:00 di lunedì 06.03.2023** all'indirizzo e-mail segreteria.amministrativa@polocodigoro.edu.it e che tutte le comunicazioni sindacali sono presenti sul Sito Web dell'Istituto e nella specifica sezione del sito Albo Sindacale.



IL DIRIGENTE SCOLASTICO

prof. Gianni Luca Coppola



Via Serena 2/2
cap. 40127 - Bologna (BO)
Tel. 051 523831 Fax. 051 557447
e-mail: bologna@uilsuola.it
Posta certificata: uilsuolabologna@pec.it
Sito web: www.uilsuolaemiliaromagna.it
Social: Facebook Twitter Instagram

Ai Dirigenti Scolastici della regione Emilia Romagna

A tutto il personale docente e ATA

All'Albo sindacale

OGGETTO: Assemblea sindacale regionale in orario di servizio

Questa Organizzazione Sindacale, ai sensi dell'art. 23 del CCNL in vigore, indice una ASSEMBLEA SINDACALE REGIONALE in orario di servizio destinata a **TUTTO IL PERSONALE DOCENTE e ATA DELLA SCUOLA**, per il **giorno 08/03/2023 dalle ore 08.00 alle ore 10.00**, con il seguente ordine del giorno:

1. Tutte le novità su: Legge 104/92 e Congedi;
2. Diritti e Doveri (speciale contratto);
3. Mobilità docenti e ATA.

Interverranno: Paolo Pizzo Segretario Nazionale e Pasquale Raimondo Uil Scuola Nazionale

L'assemblea si svolgerà in modalità a distanza mediante piattaforma Webex.

I partecipanti accederanno attraverso il seguente link:

<https://uilsuolanazionale.webex.com/uilsuolanazionale/j.php?MTID=mb63a8fa4df17a99422349c25c64441fc>

La presente convocazione ha valore di: richiesta assemblea; informazione; richiesta di affissione all'albo sindacale.

Si richiede la trasmissione della presente nota a tutto il personale interessato.

Segretario Regionale Emilia Romagna
Serafino Veltri



FEDERAZIONE UIL SCUOLA RUA BOLOGNA / EMILIA ROMAGNA
VIA SERENA 2/2 40127 - BOLOGNA
Tel. 051 523831 Fax. 051 557447
e-mail: bologna@uilsuola.it Posta certificata: uilsuolabologna@pec.it
Sito web: www.uilsuolaemiliaromagna.it
Social: Facebook Twitter Instagram

COME USARE LA PIATTAFORMA WEBEX

PARTECIPA ALLA LEZIONE CON CELLULARE o TABLET

La prima volta che si accede ad una riunione Webex, dopo aver cliccato il link ricevuto, viene visualizzata la seguente schermata:



Il modo piu' semplice di accedere e' di installare l'app Webex sul cellulare, cliccando sul bottone in alto a destra (Download) oppure direttamente dallo store:

- Android: <https://play.google.com/store/apps/details?id=com.cisco.webex.meetings>
- iOS: <https://itunes.apple.com/us/app/cisco-webex-meetings/id298844386>

Una volta installata l'app, cliccando sul link ricevuto si otterra' la seguente schermata:



! IMPORTANTE: Accertatevi che la connessione utilizzi la connessione dati!
Nella parte bassa della app deve essere selezionata l'opzione "Usa Internet per l'audio".
Questa e' l'opzione di default ma accertatevi che sia quella in uso e non selezionatene altre, altrimenti potreste pagare telefonate a numeri italiani o stranieri.

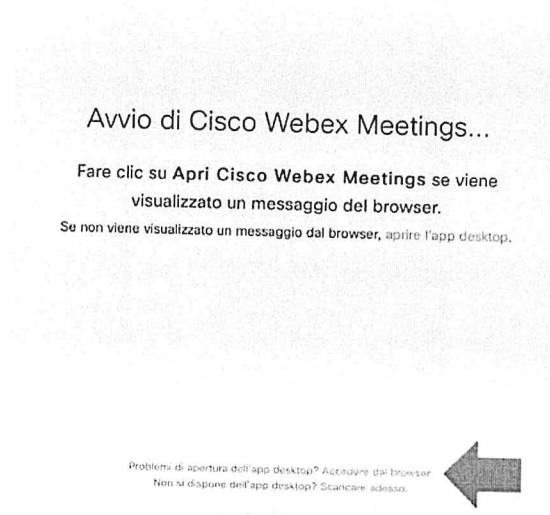
Selezionando il pulsante "Partecipa" e' possibile partecipare alla lezione.

Il primo pulsante da sinistra controlla l'audio: se e' rosso nella riunione non si sente quello che dite.


Il secondo pulsante da sinistra controlla l'invio del vostro video: se e' rosso nella riunione non si vede quello che inquadrare con la telecamera del cellulare.

Nel caso in cui si preferisca non installare l'app, e' possibile connettersi tramite browser.

Cliccando sul link ricevuto dal docente si apre la seguente schermata:



Selezionando l'opzione "Accedere dal browser" in basso, si ottiene la seguente schermata:



Inserendo il Nome e Cognome (verrà visualizzato nella riunione ed utilizzato per identificarvi dagli altri partecipanti) ed un indirizzo di email (usato solo per a titolo informativo) si passa all'ultimo passaggio:



! IMPORTANTE: Accertatevi che la connessione utilizzi la connessione dati!

Nella parte bassa della app deve essere selezionata l'opzione "Usa Internet per l'audio". Questa e' l'opzione di default ma accertatevi che sia quella in uso e non selezionatene altre, altrimenti potreste pagare telefonate a numeri italiani o stranieri.

Selezionando il pulsante "Accedi a riunione" e' possibile partecipare alla Riunione.


Il primo pulsante da sinistra controlla l'audio: se e' rosso nella riunione non si sente quello che dite.

Il secondo pulsante da sinistra controlla l'invio del vostro video: se e' rosso nella riunione non si vede quello che inquadrare con la telecamera del tablet.

PARTECIPA ALLA LEZIONE CON PC

Per accedere alla lezione via Webex e' necessario aprire un web browser e digitare (o copiare) l'indirizzo della stanza virtuale ricevuto.

Si aprira' la seguente pagina:



Selezionando l'opzione "Accedere dal browser" in basso, si ottiene la seguente schermata:

Inserendo il Nome e Cognome (verrà visualizzato nella riunione ed utilizzato per identificarvi dagli altri partecipanti) ed un indirizzo di email (usato solo per a titolo informativo) si passa all'ultimo passaggio:

! IMPORTANTE: Accertatevi che la connessione utilizzi la connessione dati!

Nella parte bassa della app deve essere selezionata l'opzione "Usa Internet per l'audio". Questa è l'opzione di default ma accertatevi che sia quella in uso e non selezionatene altre, altrimenti potreste pagare telefonate a numeri italiani o stranieri.

Selezionando il pulsante "Accedi a riunione" è possibile partecipare alla lezione.

Il primo pulsante da sinistra controlla l'audio: se è rosso nella riunione non si sente quello che dite.

Il secondo pulsante da sinistra controlla l'invio del vostro video: se è rosso nella riunione non si vede quello che inquadrare con la telecamera del pc.